

Kvartalsregnskap

Møretrygd Gjensidig Forsikring

30.06.2014

Resultatregnskap

Møretrygd Gjensidig Forsikring

Teknisk regnskap	Noter	30.06.2014	30.06.2013
PREMIEINNEKTER MV			
Forfalt bruttopremie		98 628 532	90 919 131
Avgitte gjensikringspremier		-81 456 764	-74 180 633
Endring i avsetning for ikke opptjent bruttopremie		-40 677 042	-37 068 833
Endring i gjensikringsandel av ikke opptjent bruttopremie		34 969 485	31 351 081
Sum premieinntekt for egen regning	1	11 464 210	11 020 746
Allokert investeringsavkastning overført fra ikke-teknisk regnskap		471 621	467 462
Andre forsikringsrelaterte inntekter	2	1 405 544	127 299
ERSTATNINGSKOSTNADER I SKADEFORSIKRING			
Betalte bruttoerstatninger		-16 429 428	-36 986 343
Gjensikringsandel av betalte bruttoerstatninger		12 732 802	27 325 121
Endring i brutto erstatningsavsetning		-9 461 780	6 438 130
Endring i gjensikringsandel av bruttoerstatningsavsetninger		7 145 796	-2 955 179
Sum erstatningskostnader for egen regning	3	-6 012 610	-6 178 271
Premierabatter og andre gevinstavtaler		-3 750 000	-3 750 000
FORSIKRINGSRELATERTE DRIFTSKOSTNADER			
Salgskostnader	4	-881 285	-348 971
Forsikringsrelaterte adm.kostnader inkl. provisjon for mottatt gjensikring	5	-12 228 728	-10 366 213
Mottatt provisjon for avgitt gjensikring og gevinstandeler		7 338 881	6 926 430
Sum forsikringsrelaterte driftskostnader		-5 771 132	-3 788 754
Resultat av teknisk regnskap før sikkerhetsavsetninger		-2 192 366	-2 101 518
ENDRING I ANDRE TEKNISKE OG I SIKKERHETSAVSETNING MV.			
Endring i avsetning for ikke avløpt risiko (UER)		0	0
Endring i sikkerhetsavsetning		0	0
Sum endring i sikkerhetsavsetninger mv.		0	0
RESULTAT AV TEKNISK REGNSKAP		-2 192 366	-2 101 518
Ikke-teknisk regnskap			
NETTO INNEKTER FRA INVESTERINGER			
Renteinntekt og utbytte mv. på finansielle eiendeler		6 469 463	6 684 155
Netto driftsinntekt fra eiendom		-11 934	8 829
Verdiendringer på investeringer		1 059 238	191 381
Realisert gevinst og tap på investeringer		7 190 532	-223 247
Administrasjonskostnader knyttet til investeringer, herunder rentekostnader		-316 430	-250 848
Sum netto inntekter fra investeringer		14 390 869	6 410 270
Allokert investeringsavkastning overført til teknisk regnskap		-471 621	-467 462
Andre inntekter		88 912	249 590
RESULTAT AV IKKE-TEKNISK REGNSKAP		14 008 160	6 192 398
RESULTAT FØR SKATTEKOSTNAD		11 815 793	4 090 880

Balanse

Møretrygd Gjensidig Forsikring

EIENDELER	Noter	30.06.2014	30.06.2013
INVESTERINGER			
<i>Bygninger og andre faste eiendommer</i>			
Eierbenyttet eiendom	12	17 837 993	18 247 473
<i>Finansielle eiendeler som måles til amortisert kost</i>			
Investeringer som holdes til forfall	6	8 581 862	104 883 800
<i>Finansielle eiendeler som måles til virkelig verdi</i>			
Aksjer og andeler	6 - 7	73 978 908	59 158 510
Obligasjoner og andre papirer med fast avkastning	6 - 8	98 813 698	30 585 772
Utlån og fordringer	6 - 9	185 957 144	107 218 714
Sum investeringer		385 169 604	320 094 269
GJENFORSIKRINGSANDEL AV FORSIKRINGSFORPLIKTELSER			
Gjenforsikringsandel av ikke opptjent bruttopremie		49 649 963	44 610 679
Gjenforsikringsandel av brutto erstatningsavsetning		81 455 393	72 836 465
Sum gjenforsikringsandel av brutto forsikringsforpliktelser	11	131 105 356	117 447 144
FORDRINGER			
Fordringer i forbindelse med direkte forretning		34 516 352	43 220 109
Fordringer i forbindelse med gjensikring		5 697 696	6 021 549
Andre fordringer		180 238	1 922 329
Sum fordringer	10	40 394 285	51 163 987
ANDRE EIENDELER			
Anlegg og utstyr	12	590 951	555 330
Kasse, bank		18 328 782	29 659 307
Eiendeler ved skatt		0	372 461
Sum andre eiendeler		18 919 733	30 587 098
FORSKUDDSBETALTE KOSTNADER OG OPPTJENTE IKKE MOTTATTE INNTEKTER			
Andre forskuddsbetalte kostnader og opptjente ikke mottatte inntekter		12 465 406	3 432 577
Sum forskuddsbetalte kostnader og opptjente ikke mottatte inntekter		12 465 406	3 432 577
SUM EIENDELER		588 054 385	522 725 075

Balanse

Møretrygd Gjensidig Forsikring

EGENKAPITAL OG FORPLIKTELSER

Noter 30.06.2014 30.06.2013

Opptjent egenkapital

Fond mv.

Avsetning til naturskadefondet	7 335 332	8 497 588
Avsetning til garantiordningen	4 923 426	4 115 672
Annen opptjent egenkapital	297 802 846	276 146 928
Sum egenkapital	310 061 604	288 760 188

Forsikringsforpliktelser brutto i skadeforsikring

Avsetning for ikke opptjent bruttopremie	62 460 685	56 697 258
Brutto Erstatningsavsetning	105 622 335	93 622 188
Avsetning til premierabatt og andre gevinstavtaler	6 746 988	10 454 050
Sikkerhetsavsetning m.v.		
Sikkerhetsavsetning	21 029 314	21 029 314
Sum forsikringsforpliktelser brutto i skadeforsikring	11 195 859 322	181 802 810

Avsetninger for forpliktelser

Forpliktelser ved skatt

Forpliktelser ved periodeskatt	3 125 649	843 221
Forpliktelser ved utsatt skatt	409 628	0
Sum avsetning for forpliktelser	3 535 277	843 221

Forpliktelser

Forpliktelser i forbindelse med direkte forsikring	799 812	2 097 811
Forpliktelser i forbindelse med gjenforsikring	54 030 447	36 465 614
Andre forpliktelser	13 323 197	628 758
Sum forpliktelser	68 153 456	39 192 183

Påløpne kostnader og mottatte ikke opptjente inntekter

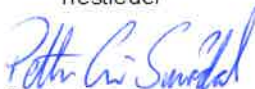
Andre påløpte kostnader og mottatte ikke opptjente inntekter	10 444 725	12 126 673
Sum påløpne kostnader og mottatte ikke opptj. inntekter	10 444 725	12 126 673


SUM EGENKAPITAL OG FORPLIKTELSER


588 054 385 522 725 075

Ålesund, 30.6 2014/ 21.8 2014


Solveig Strand
nestleder


Petter Geir Smådal


Bente Reklew


Gunnar Stein Hareide
styrets leder


Olav Remøy


Turid Elisabeth Bjørneset
ansattes representant


Kåre Giske

Sylvi Aaland Gjengedal


Bjørn Harald Bakke
adm. direktør