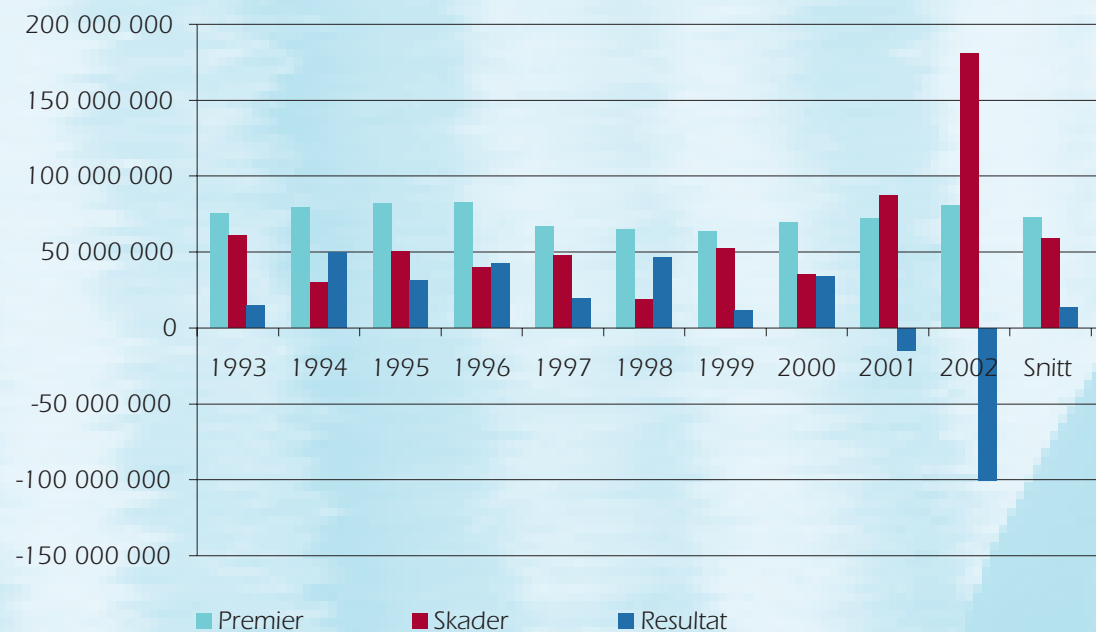




NØKKELTALL

BRUTTO PREMIE	80.727.744
PÅLØPNE SKADER	179.865.245
ANTALL FARTØY	781
INNTEGNET FORSIKRINGSSUM KASKO	8.559.332.500
EGENKAPITAL	159.855.866
OVERSKUDD	9.969.119
OVERSKUDDsutLIGNING (BONUS TIL MEDLEMMENE)	8.100.000

BRUTTO PREMIER OG SKADER (DIREKTE FORSIKRING) 1993–2002



TILLITSVALGTE

STYRE			
Formann	Eivind Volstad		
Nestformann	Odd Kjell Sjøvik	1. varamedlem	Jan Ole Stokke
Medlem	Gunnar Støbakk	2. varamedlem	Kjell Remøy
Medlem	Åge Remøy	3. varamedlem	Egil Bakke
Medlem	Per Jan Giske		
Medlem	Runar Kvalsund		
Medlem	Karstein Stølen		
Medlem	Jørgen Ervik		
Medlem	Arne Sævik		
KONTROLLKOMITE			
Formann	Einar Jan Remøy	Varamedlem	Hans Sande
Medlem	Bjørnar Huse		
Medlem	Einar Fiskerstrand		
VALGKOMITE			
Medlem	Viktor Hauge	Varamedlem	Kjell Hole
Medlem	Øivind Stokke		
Medlem	Henning Veibust		

ÅRSBERETNING

Møretrygd Gjensidig Forsikring er et spesialselskap for sjø- og fiskeriforsikring.

Den gjensidige selskapsformen betyr at forsikringstakerne er medlemmer og eiere av selskapet og dermed har direkte innflytelse på selskapets drift. Styret for selskapet velges av og blant medlemmene på den årlige generalforsamlingen.

At selskapet er gjensidig, betyr også at det årlig kan utbetale en andel av sitt overskudd til medlemmene.

Styret har gjennomført en strategiprosess og kommet fram til følgende visjon for selskapet:

Møretrygd skal gjøre medlemmene til stolte eiere av det beste sjøforsikringselskapet i regionen.

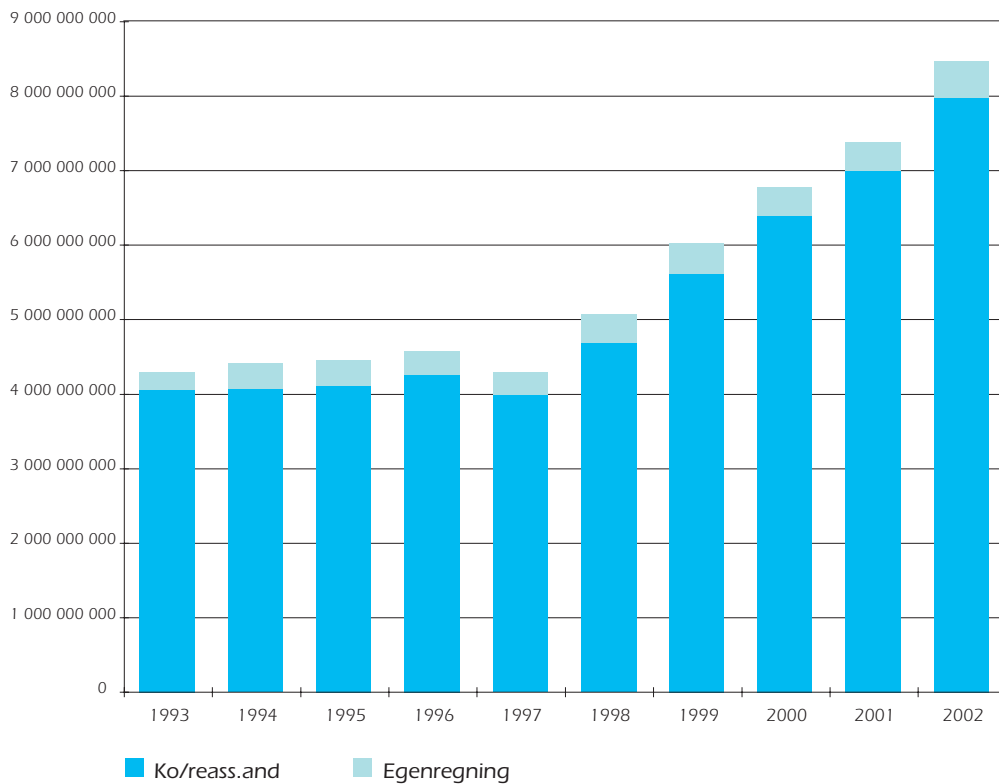
Dette forplikter de ansatte, tillitsvalgte og medlemmene til å gi positive bidrag til at visjonen kan oppfylles.

FORSIKRINGER

Samlet inntegnet forsikringssum per 31.12.2002 var kr 10.069.336.483,-. Av dette utgjorde kasko, kaskointeresse og fraktinteressesforsikringer kr 8.559.332.500,- og selskapets risiko for egen regning utgjorde kr 474.552.000,-. Samlet premievolum i 2002 var på kr 80.972.298,-.

Reassuransemarkedet har strammet seg til ytterligere, noe som vil få konsekvenser for selskapets lønnsomhet og premiefastsettelse i de nærmest årene.

FORSIKRINGSSUM – KASKO 1993–2002



ÅRSBERETNING

HAVARIER

2002 ble det som kan kalles et «annus horribilis» – det året i selskapets historie med størst havariutbetalinger, både i absolutte tall og i forhold til innbetalt premie.

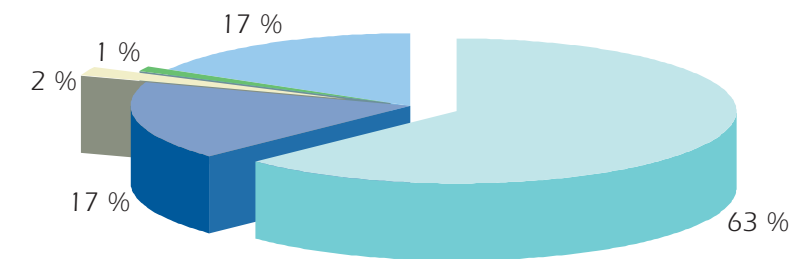
Brutto erstatninger for skader inntruffet i 2002 utgjør kr 152.941.400,- og for egen regning kr 9.381.776,-. Dette gir en skadeprosent på brutto 223,5 % og for egen regning 148,8 %.

De store skadene begynte med at M/S «Loran» sank ved kai i mai, deretter totaltap av M/S «Volstad

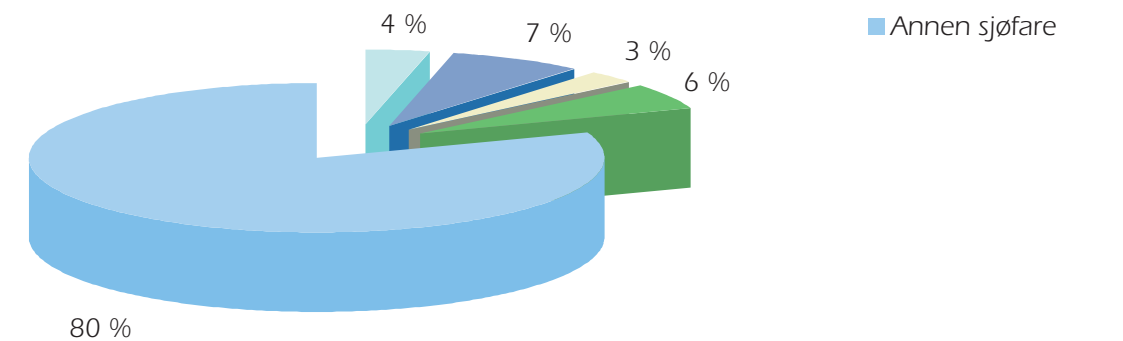
Viking» ved Grønland i oktober og til slutt brann under opplag på M/S «Eidhaug» i desember. I tillegg har selskapet hatt det vanlige skadebildet med grunnstøtninger, tau i propellen, branner og maskinhavarier.

Styret mener at Møretrygd gjennom disse havariene har fått anledning til å demonstrere at det ikke er bare i gode dager at selskapet gjør en god jobb for medlemmene.

HAVARISAKER (OPPSTÅTT I 2002) I PROSENT AV ANTALL



HAVARISAKER (OPPSTÅTT I 2002) I PROSENT AV BELØP



ÅRSBERETNING

REGNSKAP

Det fremlagte resultatregnskap og balanse med tilhørende noter gir etter styrets oppfatning tilfredsstillende uttrykk for resultatet i 2002 og den økonomiske stilling ved årsskiftet. Årsregnskapet er utarbeidet under forutsetning av fortsatt drift av selskapet. Selskapets finansielle stilling er meget god.

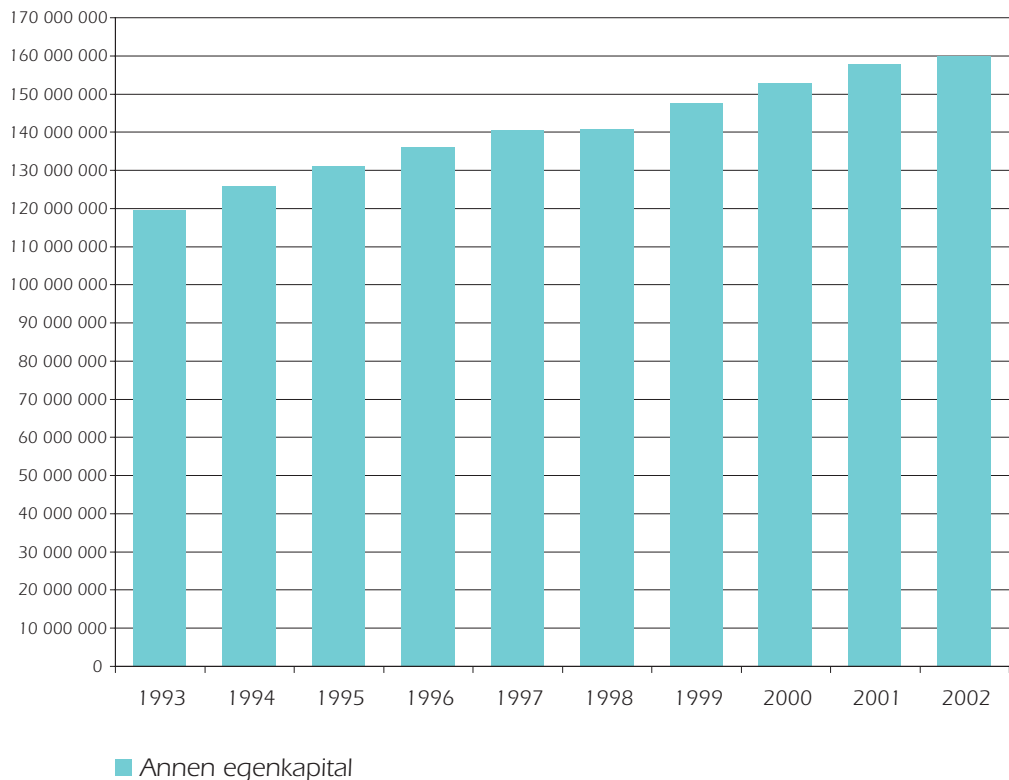
Selskapets midler er plassert i henhold til den vedtatte kapitalforvaltningsstrategien. Hovedformålet med strategien er å minimere den

finansielle risiko samtidig som selskapet sikres best mulig avkastning på midlene.

Det er ikke inntruffet forhold etter regnskapsårets utgang som det ikke er tatt hensyn til i årsoppgjøret og som er viktige for å bedømme selskapets resultat og stilling.

Av årets overskudd på kr 9.969.119,- foreslås utlignet kr 8.100.000,- til medlemmene etter årsmøtets vedtak, og kr 1.869.119,- til annen egenkapital.

FONDSUTVIKLING 1993–2002



ÅRSBERETNING

SJØTRYGDGRUPPEN

Sammen med ti andre gjensidige selskap langs kysten er Møretrygd medlem av Sjøtrygdgruppen og derigjennom medeier i vårt felles reassuranseselskap, Sjøtrygdgruppen Gjensidig Skadeforsikringsselskap (SGS) og spesialselskapet for mannskapforsikring, Fiskernes Gjensidige Trygdslag (FGT).

Medlemsskapet i Sjøtrygdgruppen og ko- og reassuransen i SGS sammen med egen kapitalbase sikrer et solid økonomisk fundament for forsikringene til våre medlemmer. Medlemmene i gruppen er garantister for at SGS oppfyller sine økonomiske forpliktelser som ko- og reassurandør. Denne forpliktelsen er begrenset oppad til en gang ko- eller reassuransepremien. I 2002 utgjorde dette for Møretrygd Gjensidig Forsikring ca. kr 60 mill.

Sjøtrygdgruppens medlemmer forsikrer halvparten av den norske fiskeflåten. Den samlede kapitalbasen i gruppen er på ca. kr 800 mill. og brutto premie pr. år er i overkant av kr 260 mill.

Styret takker de øvrige selskapene i Sjøtrygdgruppen for godt samarbeid i året som gikk.

FREMTIDIG UTVIKLING

Møretrygd Gjensidig Sjøtrygdslag og Nordvest Sjøforsikring Gjensidig fusjonerte den 1. januar 2002. Erfaringene er positive og fusjonen har vært godt mottatt av begge selskaps medlemmer.

Fusjonen har gitt grunnlag for mer rasjonell drift og dermed bedre konkurransedyktighet.

Møretrygd er en vesentlig aktør i sjøforsikringsmarkedet i Møre og Romsdal og selskapet representerer et godt alternativ til de store finanskonsernene. Møretrygds fremtidige utvikling henger sterkt sammen med utviklingen i fiskerinæringen.

Selskapets strategi er å befeste sin posisjon som fiskereid selskap og beholde sin store markedsandel. For å oppnå dette satser selskapet på konkurransedyktige premier og god service til medlemmene, både før og etter havari.

INTERNE FORHOLD

Arbeidsmiljøet i selskapet er godt og styret har derfor ikke iverksatt spesielle tiltak. Der har ikke vært ulykker eller skader på arbeidsplassen som har rammet tilsatte i 2002 og sykefraværet var på 0,98 %.

Selskapets drift er av en slik art at det ikke forurenser det ytre miljø.

Styret takker alle medarbeidere og øvrige tillitsvalgte for godt samarbeid i 2002. Styret vil rette en spesiell takk til Sigbjørn K. Rosbach Røren, som gikk av som administrerende direktør 31. desember 2002 etter 31 år i selskapet

Ålesund, 31. desember 2002 / 13. mars 2003
I STYRET FOR MØRETRYGD GJENSIDIG FORSIKRING

Eivind Volstad
styrets formann

Odd Kjell Sjøvik
nestformann

Arne Sævik

Jørgen Ervik

Per Jan Giske

Åge Remøy

Karstein Stølen

Runar Kvalsund

Gunnar Støbakk

Bjørn Harald Bakke
adm. direktør

RESULTATREGNSKAP

TEKNISK REGNSKAP	2002	2001
1. PREMIEINTEKTER M.V.		
1.1. Forfalt bruttopremie	6 281 998	5 916 643
1.2. Gjenforsikringsandel	-123 910	-218 258
1.3. Endring i brutto avsetning for ikke opptjent premie	0	0
1.4. Gjenforsikringsandel	0	0
Premieinntekt for egen regning	6 158 088	5 698 385
2. Allokert investeringsavkastn. overf. fra ikke-tekn. regnskap (post 13)	1 440 087	1 324 471
3. Andre forsikr. relaterte inntekter etter fradrag for gjenforsikringsandel	3 593 488	5 599 580
Sum andre forsikringsrelaterte inntekter	3 593 488	5 599 580
4. ERSTATNINGSKOSTN. etter fradrag for gjenforsikringsandel		
4.1. Betalte erstatninger		
4.1.1. Brutto	-8 721 912	-5 087 701
4.1.2. Gjenforsikringsandel		
4.2. Endring erstatningsavsetning		
4.2.1. Brutto	-703 813	-699 784
4.2.2. Gjenforsikringsandel	0	0
Sum erstatningskostnader for egen regning	Note 1 -9 425 725	-5 787 485
5. Gevinstandeler o.l.		
6. Forsikringsrelaterte driftskostnader etter fradrag for mottatt provisjon for avgitt gjenforsikring		
6.1. Salgskostnader	Note 2 8 007 018	7 635 898
6.3. Forsikringsrelaterte adm.kostn. inkl. prov. for mottatt gjenforsikr.	Note 3 -9 160 588	-9 812 965
6.4. Mottatt provisjon for avgitt gjenforsikring og gevinstandeler	-3 847	0
Sum forsikringsrelaterte driftskostnader for egen regning	-1 157 417	-2 177 067
7. Andre forsikringsrelaterte driftskostn. etter fradr. av gjenforsikr. andel		
8. Resultat av teknisk regnskap før sikkerhetsavsetninger	608 521	4 657 884
9. Endring i sikkerhetsavsetn. m.m.		
9.2. Endring i sikkerhetsavsetning	961 000	0
9.3. Endring i reass.avsetn.	1 355 000	1 320 000
9.4. Endring i administrasjonsavsetning	-143 000	0
9.6. Endring i avsetning til garantifond	0	-162 439
Sum endring i sikkerhetsavsetninger m.m.	2 173 000	1 157 561
10. Resultat av teknisk regnskap	2 781 521	5 815 445

RESULTATREGNSKAP

IKKE-TEKNISK REGNSKAP	2002	2001
11. Inntekter fra finansielle eiendeler		
11.2. Inntekter fra andre finansielle eiendeler		
11.2.1. Inntekter fra bygninger og faste eiendommer		
11.2.2. Inntekter fra andre finansielle eiendeler	11 798 445	12 114 986
11.4. Urealiserte gev. og reversering av ureal. tap på finans.oml.midl.	834 791	744 755
11.6. Gevinst v/realisasjon av finansielle eiendeler	0	140 000
Sum inntekter av finansielle eiendeler	12 633 236	12 999 741
12. Kostnader i tilknytning til finansielle eiendeler		
12.1.1. Administrasjonskostn. i tilknytning til bygn. og faste eiend.	0	-4 850
12.1.2. Adm.kostn. knyttet til andre finansielle eiendeler		
12.1.3. Rentekostnader	-10	0
12.1.4. Andre kostn. iforb.m. finansielle eiendeler	-2 548	-156
12.3. Reversering av urealiserte gevinster og urealiserte tap	-3 449 024	-1 582 213
12.4. Nedskrivning av andre finansielle eiendeler	-450 264	-1 194 438
12.5. Tap ved realisasjon av finansielle eiendeler	-103 705	
Sum kostnader i tilknytning til finansielle eiendeler	-4 005 551	-2 781 657
13. Allokert investeringsavkastning overf. til tekn. regnskap (post 2)	-1 440 087	-1 324 471
14. Andre inntekter	0	288 587
15. Andre kostnader	0	0
16. Resultat av ikke-teknisk regnskap	7 187 598	9 182 200
17. Resultat av ordinær virksomhet	9 969 119	14 997 645
18. Ekstraordinære inntekter		
19. Ekstraordinære kostnader		
20. Resultat av ekstraordinære inntekter og kostnader		
22. RESULTAT	9 969 119	14 997 645
23. Disponering av resultat for regnskapsåret		
23.2. Disponeringer		
Avsatt til bonus	8 100 000	10 000 000
Overført til annen egenkapital	1 869 119	4 997 645
SUM DISPONERINGER	9 969 119	14 997 645

BALANSE

EIENDELER		2002	2001
2.3	Finansielle anleggsmidler utenom foretak i samme konsern og tilknyttede selskap		
2.3.1	Aksjer og andeler Note 4	1 025 001	650 000
2.3.3	Obligasjoner og andre verdipapirer med fast avkastning Note 5	21 100 000	24 554 705
2.4	Finansielle omløpsmidler		
2.4.1	Aksjer og andeler Note 6	11 195 971	13 949 947
2.4.3.	Pantelån Note 7	814 463	1 016 497
2.4.4.	Andre utlån Note 8	2 050 000	2 050 000
2.4.5	Plassering hos kredittinstitusjon Note 9	107 768 615	145 449 805
	Sum finansielle eiendeler	143 954 050	187 670 954
3	Fordringer		
3.1	Fordringer i forbindelse med direkte forsikring		
3.1.1	Forsikringstakere	1 075 953	304 707
3.2	Fordringer i forbindelse med gjen-/koforsikring	0	274 370
3.3	Andre fordringer	1 063 892	308 596
	Sum fordringer Note 10	2 139 845	887 673
4	Andre eiendeler		
4.1	Varige driftsmidler unntatt bygninger og faste eiendommer	0	0
4.2	Kasse og bank	39 897 740	6 046 505
4.3	Andre eiendeler betegnet etter sin art	0	0
	Sum andre eiendeler	39 897 740	6 046 505
5	Forskuddsbetalte kostnader og opptjente ikke mottatte inntekter		
5.1	Opptjente ikke mottatte leieinntekter og renter m.v.	205 733	252 618
5.3	Andre forskuddsbetalte kostn. og opptjente inntekter	25 946	837 322
	Sum forskuddsbet. kostn. og opptj. ikke mottatte inntekter	231 679	1 089 940
	SUM EIENDELER	186 223 314	195 695 072

BALANSE

EGENKAPITAL OG GJELD		2002	2001
7	Opptjent egenkapital		
7.2	Annen egenkapital	159 855 866	157 986 747
7.9	Udisponert overskudd	0	0
	Sum egenkapital	159 855 866	157 986 747
9	Forsikringstekniske avsetninger i skadeforsikring		
9.1	Avsetning for ikke opptjent premie		
9.1.1	Brutto	0	0
9.1.2	– Gjenforsikringsandel		
	Avsetning for ikke opptjent premie for egen regning	0	0
9.2	Erstatningsavsetning		
9.2.1	Brutto	5 379 822	4 676 009
9.2.2	– Gjenforsikringsandel	0	0
	Erstatningsavsetning for egen regning	5 379 822	4 676 009
9.4	Sikkerhetsavsetning m.v.		
9.4.2	Sikkerhetsavsetning	4 500 000	5 461 000
9.4.3.	Reassuransavsetning	2 500 000	3 855 000
9.4.4	Administrasjonsavsetning	396 000	253 000
9.4.6	Avsetning til garantiordningen	1 679 338	1 679 338
	Sum sikkerhetsavsetninger m.v.	9 075 338	11 248 338
9.5	Andre tekniske avsetninger		
9.5.1	Brutto	0	0
9.5.2	– Gjenforsikringsandel		
	Sum andre tekniske avsetninger	0	0
	Sum forsikringstekniske avsetninger for egen regning Note 11	14 455 160	15 924 347
10	Avsetninger for forpliktelser		
10.1	Pensjonsforpliktelser o.l.	0	1 021 122
10.3	Andre avsetninger for forpliktelser	0	0
	Sum avsetninger for forpliktelser	0	1 021 122
12	Gjeld		
12.1	Gjeld i forbindelse med direkte forsikring	260 193	1 914 226
12.2	Gjeld i forbindelse med gjen-/koforsikring	2 182 319	7 307 123
12.3	Gjeld til kredittinstitusjon		
12.6	Annen gjeld	8 785 478	10 779 848
	Sum gjeld	11 227 990	20 001 197
13	Påløpne kostnader og mottatte ikke opptjente inntekter		
13.1	Mottatte ikke opptjente renter		
13.2	Andre påløpne kostnader og mottatte ikke opptjente inntekter	684 298	761 659
	Sum påløpne kostnader og mottatte ikke opptj. inntekter	684 298	761 659
	SUM EGENKAPITAL OG GJELD	186 223 314	195 695 072

Ålesund 31.12.2002/13.03.2003

I STYRET FOR MØRETRYGD GJ. FORSIKRING

Eivind Volstad
Eivind Volstad

Odd Kjell Sjøvik
Odd Kjell Sjøvik

Arne Sævik
Arne Sævik

Jørgen Ervik
Jørgen Ervik

Per Jan Giske
Per Jan Giske

Åge Remøy
Åge Remøy

Karstein Stølen
Karstein Stølen

Runar Kvalsund
Runar Kvalsund

Gunnar Støbakk
Gunnar Støbakk

Svein Martin Melsæter
Svein Martin Melsæter
økonomisjef

Bjørn Harald Bakke
Bjørn Harald Bakke
adm. direktør

NOTER TIL REGNSKAPET

Regnskapsprinsipp

Regnskapet for 2002 er satt opp i samsvar med de krav som stilles i lover og forskrifter for forsikringselskap av 16. desember 1998 og i henhold til god regnskapsskikk.

Finansielle anleggsmidler

Obligasjoner og andre verdipapirer med fast avkastning som er ført under post 2.3.3., bokføres til nominell verdi.

Finansielle omløpsmidler

De finansielle omløpsmidler som fordeler seg på aksjer, aksjefond og pengemarkedsfond, er vurdert til markedsverdi på balansedagen. Aksjer er tilordnet FIFO-metoden.

Pantelån og andre lån

Verdsettelsen av utlån er gjort til virkelig verdi med fratrukk for en bloc fond.

Allokert investeringsavkastning

Allokert investeringsavkastning omfatter et beløp som tilsvarer en beregnet avkastning av regnskapsårets gjennomsnittlige forsikringstekniske avsetninger, og skal gjenspeile en avkastning på de forsikringstekniske avsetningene.

Ved beregning anvendes en forsikringsteknisk rente som settes lik regnskapsårets gjennomsnittlige rente på statsobligasjoner med gjenstående løpetid lik 3 år. Den forsikringstekniske rente for 2002 er beregnet til 6,40 % mens den for 2001 er beregnet til 6,46 %.

NOTE 1

Erstatningskostnader for egen regning

Erstatningskostnader for egen regning består av følgende poster:

Skader oppstått i 2000 og tidligere betalt i år	89 096
Skader oppstått i 2001, betalt i år	818 331
Skader oppstått og betalt i år	7 814 485
Endring erstatningavsetning	703 813
	9 425 725

NOTE 2

Salgskostnader	31.12.02	31.12.01
Agentprovisjon	-67 057	-69 171
Markedsføring	-565 601	-517 412
Messearrangementer	-195 337	-6 638
Provisjoner for avgitt koassurans	8 742 647	8 173 255
Andre provisjoner	92 366	55 864
Sum salgskostnader	8 007 018	7 635 898

NOTER TIL REGNSKAPET

NOTE 3

Forsikringsrelaterte administrasjonskostnader	31.12.02	31.12.01
Lønn og pensjon til ansatte	-3 791 097	-3 525 542
Påløpte feriepeng	-461 405	-433 230
Pensjons- og andre personalforsikringer	-1 394 143	-1 543 797
Regulering pensjonsforpliktelser	1 021 122	420 868
Honorar styre, kontroll-og valgkomite	-295 000	-384 500
Påløpt arbeidsgiveravgift	-800 308	-833 488
Andre personalkostn. inkl. kurs, kantine, sosiale tiltak	-139 366	-126 991
Fusjonskostnader	-1 167 286	-205 297
Salær havari	1 419 782	858 815
Øvrige kostnader	-3 552 887	-4 039 803
Sum forsikringsrelaterte administrasjonskostnader	-9 160 588	-9 812 965

Lønn og annen godtgjørelse til administrerende direktør utgjør kr 709.554,-.

Det er kostnadsført godtgjørelse til revisor med kr 79.660,-.

Ved årets slutt var det 11 ansatte, som fordeler seg på 9 årsverk.

Pensjonsforpliktelser

Det er tegnet kollektiv pensjonsforsikring for de ansatte hos Nordea Liv. Premiefondet utgjør pr 31.12.2002 kr 2.474.373,- som ikke er inntatt i balansen. Verdien av pensjonsmidlene overstiger nåverdien av pensjonsforpliktelsene. Det er tatt hensyn til sikrede og usikrede pensjoner. Selskapet har dermed en overfinansiering av sine pensjonsforpliktelser med kr 145.728,-, som ikke er balanseført.

Økonomiske forutsetninger ved beregning av forpliktelsene:

Diskonteringsrente	6,0 %
Forventet avkastning på pensjonsmidler	7,0 %
Lønnsregulering	3,0 %
Pensjonsregulering	3,0 %
G-regulering	3,0 %
Turnover	0,0 %
AFP-uttakstilbøyelighet 62-67 år	0,0 %

Som aktuariemessige forutsetninger for demografiske faktorer og avgang er lagt til grunn vanlig benyttede forutsetninger innen forsikring.

NOTE 4

Aksjer og andeler	Antall	Pålydende	Anskaffelses-kost	Bokført	Nominell verdi
AS Nordøyvegen	40	1000	40000	40 000	40 000
AS Sande fastlandssamband	10	1000	10000	10 000	10 000
AS Fiskernes Hus	50	1000	275000	275 000	50 000
Storhall i Ålesund	700	1000	700000	700 000	700 000
Eiksundsambandet AS	20	500	10 000	1	0
Aksjer og andeler (anleggsmidler)				1 025 001	800 000

KONTANTSTRØMANALYSE

(tall i 1000 kr)

Kontantstrøm fra operasjonelle aktiviteter

Resultat av ordinær virksomhet før utligning av bonus

Ordinære avskrivninger

Endringer i sikkerhetsavsetninger m.m.

Forskjell kostnadsført pensjon og inn-/utbetalinger i pensjonsordning.

Endringer i kundefordringer

Endring i leverandørgjeld

Endringer i andre avsetninger til forpliktelser

Endring i andre tidsavgrensningsposter

Netto kontantstrøm fra operasjonelle aktiviteter

Kontantstrøm fra investeringsaktiviteter

Innbetalinger ved salg av aksjer i andre foretak

Utbetalinger ved kjøp av varige driftsmidler

Netto kontantstrøm fra investeringsaktiviteter

Kontantstrøm fra finansaktiviteter

Utbetalinger ved nedbetaling av langsiktig gjeld

Utbetalinger ved ytelser av nye pantelån

Innbetalinger ved nedbetalinger av ytt pantelån

Netto endring verdipapirer

Netto endring av andre finansielle omløpsmidler

Overskuddsutligning

Netto kontantstrøm av finansieringsaktiviteter

Netto endring i kontanter og kontantekvivalenter

Beholdning av kontanter og kontantekvivalenter 01.01.

Beholdning av kontanter og kontantekvivalenter 31.12.

	2002	2001
Kontantstrøm fra operasjonelle aktiviteter		
Resultat av ordinær virksomhet før utligning av bonus	9 969	14 998
Ordinære avskrivninger	0	73
Endringer i sikkerhetsavsetninger m.m.	-1 469	-458
Forskjell kostnadsført pensjon og inn-/utbetalinger i pensjonsordning.	-1 021	-440
Endringer i kundefordringer	-1 252	9 870
Endring i leverandørgjeld	-8 773	-8 211
Endringer i andre avsetninger til forpliktelser	0	0
Endring i andre tidsavgrensningsposter	781	-597
Netto kontantstrøm fra operasjonelle aktiviteter	-1 765	15 235
Kontantstrøm fra investeringsaktiviteter		
Innbetalinger ved salg av aksjer i andre foretak	0	0
Utbetalinger ved kjøp av varige driftsmidler	0	0
Netto kontantstrøm fra investeringsaktiviteter	0	0
Kontantstrøm fra finansaktiviteter		
Utbetalinger ved nedbetaling av langsiktig gjeld	0	0
Utbetalinger ved ytelser av nye pantelån	0	0
Innbetalinger ved nedbetalinger av ytt pantelån	202	138
Netto endring verdipapirer	5 833	7 021
Netto endring av andre finansielle omløpsmidler	0	0
Overskuddsutligning	-8 100	-10 000
Netto kontantstrøm av finansieringsaktiviteter	-2 065	-2 841
Netto endring i kontanter og kontantekvivalenter	-3 830	12 394
Beholdning av kontanter og kontantekvivalenter 01.01.	151 496	139 101
Beholdning av kontanter og kontantekvivalenter 31.12.	147 666	151 496



KONTROLLKOMITEENS BERETNING - 2002

Kontrollkomiteen i Møretrygd Gjensidig Forsikring har utført sitt verv etter instruks for Kontrollkomiteen og bestemmelsene i Lov om Forsikringsvirksomhet.

Komiteen har gjennomgått styrets beretning og forslaget til resultatregnskap for 2002 og balanse pr. 31. januar 2002.

Med henvisning til revisors beretning av 13. mars 2003 anser kontrollkomiteen at resultatregnskap og balanse kan fastsettes som Møretrygd Gjensidig Forsikring sitt regnskap for 2002.

Alesund, 20. mars 2003

Einar Fiskerstrand

Einar Jan Børnsøy
formann

Bjørnar Huse

PRICEWATERHOUSECOOPERS

Til Generalforsamlingen i
Møretrygd Gjensidig Forsikring

PriceWaterhouseCoopers DA
Stadgt. 12
24-003 Alesund
Telefon +47 70 23 08 00
Telefax +47 70 25 65 09
E-post: info@pwc.no
Dr. telefon 70 23 08 99

REVISJONSBERETNING FOR 2002

Vi har revidert årsregnskapet for Møretrygd Gjensidig Forsikring for regnskapsåret 2002, som viser et overskudd på kr. 9 969,119,-. Vi har også revidert opplysningene i årsberetningen om årsregnskapet, forutsetningen om fortsatt drift og forslaget til anvendelse av overskuddet. Årsregnskapet består av resultatregnskap, balanse, kontantstrømoppstilling og notisopplysninger. Årsregnskapet og årsberetningen er avgitt av selskapets styre og daglig leder. Vår oppgave er å uttale oss om årsregnskapet og øvrige forhold i henhold til revisorlovens krav.

Vi har utført revisjonen i samsvar med revisorloven og god revisjonskikk. God revisjonskikk krever at vi pålegger og utfører revisjonen for å oppnå betryggende sikkerhet for at årsregnskapet ikke inneholder vesentlig feilinformasjon. Revisjonen omfatter kontroll av utvalgte deler av materialet som underbygger informasjonen i årsregnskapet, vurdering av innholdet i og regnskapsprinsippene og vesentlige regnskapsestimater, samt vurdering av innholdet i og presentasjonen av årsregnskapet. I den grad det følger av god revisjonskikk, omfatter revisjonen også en gjennomgåelse av selskapets formuesforvaltning og regnskaps- og internkontrollsystemer. Vi mener at vår revisjon gir et forsvarlig grunnlag for vår uttalelse.

- Vi mener at
- årsregnskapet er avgitt i samsvar med lov og forskrifter og gir et uttrykk for selskapets økonomiske stilling 31. desember 2002 og for resultatet i regnskapsåret i overensstemmelse med god regnskapskikk
 - ledelsen har oppfylt sin plikt til å sørge for ordentlig og oversikkelig registrering og dokumentasjon av regnskapsopplysninger i samsvar med lov og god regnskapskikk
 - opplysningene i årsberetningen om årsregnskapet, forutsetningen om fortsatt drift og forslaget til anvendelse av overskuddet er konsistente med årsregnskapet og er i samsvar med lov og forskrifter.

Alesund, 13. mars 2003

Svein Bjørnsdal
statens autoriserte revisor